

# Besiktningssprotokoll

Försäkringsbesiktning för Anticimex Säljarsförsäkrat



## Fastighetsuppgifter

Fastighetsbeteckning: Sunnersta 140:12	
Fastighetsägare: Jan Gunnar Jansson	
Fastighetsadress: Doppingvägen 8a	
Postnummer: 756 51	Ort: Uppsala

## Uppdragsgivare

Namn: Jan Gunnar Jansson	
Adress: Doppingvägen 8 A	
Postnummer: 75651	Ort: Uppsala

## Anticimex uppgifter

Besiktningdatum: 2023-08-07	Protokollnummer: 67682641
Temperatur: 18 °C	Väderlek: Regn
Tekniker: Magnus Stjerngren	
E-post: magnus.stjerngren@anticimex.se	
Kontor: Uppsala	
Närvarande: Fastighetsägare	

## Försäkringsbesiktning



### Besiktningsteknikerns reflektion

Noteringar som besiktningsteknikern särskilt vill påtala:

Trevligt och traditionellt hus som uppfördes 1994 och som är väl omhändertaget. Efter besiktningen av denna fastighet så bedömer jag att de brister som noterats mestadels beror på ålder eller tidstypiskt byggnadssätt och att en del renoverings/underhållsbehov finns.

Flera större renoveringsinsatser har genomförts på senare år såsom Badrum på båda planen samt kök. Några akuta underhållsbehov bedöms ej föreligga i dagens läge.

I husets kryppgrund uppmättes inga förhöjda fuktvärden upp. Dock noterades en mindre mängd med mikrobiell påväxt på blindbottens undersida. Här bör man försöka få ett torrare klimat för att på så vis undvika vidare mikrobiell påväxt som i förlängningen kan påverka lukten i boendemiljön.

Som köpare till denna fastighet är det viktigt att ta del av hela protokollet samt att säkerställa att man förstått innebörden av det som står. Har man som köpare inte deltagit vid besiktningen rekommenderar jag att en besiktningsgenomgång görs.

För enklare protokollsfrågor går det bra att kontakta mig på telefon och/eller mail.

Jag nås säkrast vardagar mellan 12:00 och 16:00 på telefon 0725-75 77 16.

Mail: [magnus.stjerngren@anticimex.se](mailto:magnus.stjerngren@anticimex.se)

M v h

//M. Stjerngren Anticimex Uppsala

# Försäkringsbesiktning

## Besiktningens graderingar



### Inget att notera

Denna symbol används då besiktningsteknikern inte ser några avvikelser i utrymmet eller byggnadsdelen.



### Mindre brister

Denna symbol används då besiktningsteknikern gör en notering om mindre brister som inte bedöms ha lett till allvarigare skador. Bristerna eller skadorna bedöms inte heller behöva fördjupad undersökning. Symbolen kan även användas då teknikern ger allmän information om huset eller en viss byggnadsdel, om en utförd åtgärd eller teknisk lösning i huset.



### Risk för skador

Denna symbol innebär att besiktningsteknikern med sin allmänna kunskap om svagheter i en viss konstruktion eller om andra förhållanden bedömer att det finns risk för skador. Omdömet ges för fel och brister som ännu inte lett till skada. Omdömet kan också omfatta erfarenhetsmässigt kända risker med vissa konstruktioner eller ett visst förhållande som kan dölja befintliga skador som inte upptäcktes vid besiktningstillfället. Om teknikern har gjort en bedömning att det föreligger en risk för skada så kommer teknikern inte för samma risk att lämna en rekommendation om fördjupad undersökning.



### Fördjupad undersökning rekommenderas

Denna symbol betyder att besiktningsteknikern har upptäckt brister, fel eller skada som bör undersökas vidare för att fastställa orsak och omfattning. En sådan fördjupad undersökning ingår inte i besiktningen.



### Förslag på åtgärder

Vid fel och skador där besiktningsteknikern bedömer att det inte är nödvändigt med en fördjupad undersökning kan besiktningsteknikern lämna förslag på åtgärder. Observera att förslag på åtgärder avser typiska åtgärder och inte är någon garanti för att bristen åtgärdas i det enskilda fallet.



### Obesiktigad byggnadsdel

Denna symbol visar att besiktningsteknikern inte har kunnat besiktiga en eller flera byggnadsdelar. Dessa bör besiktigas. Exempel är tak där en säker uppstigningsanordning saknas eller tak som är snötäckta eller hala. Vindar och krypprunder där inspektionsluckor saknas eller rum som är belamrade med saker kan också omöjliggöra en fullständig besiktning.

## Försäkringsbesiktning



### Byggnadsbeskrivning Bostadsbyggnad

Byggnadsår: 1994	Fönster: 3- glas isolerfönster
Ombyggnad/Tillbyggnad:	Ventilation: Mekanisk från- och tilluft med värmeåtervinning (FTX)
Hustyp, antal våningar: Villa, 1½-plan	Värmesystem: Fjärrvärme samt braskamin
Taktyp, takbeläggning: Mansardtak, betongpannor lagd på underliggande träkonstruktion med träfiberskivor	Grundkonstruktion: Krypgrund med bjälklag av trä
Stomme, material: Träregelverk	Terrängförhållanden: Trädgårdstomt
Fasad: Stående träpanel	Garage: Fristående garage och förråd som delas med grannfastigheten

Övrigt:

67682641

# Försäkringsbesiktning

## Besiktningens utlåtande

### 1. Insamling av upplysningar och handlingar

Nuvarande ägare har ägt huset sedan 1999.

Händelser i huset:

2008

\* Renovering av tvättstugan. Arbetet är utfört av fackman. Kvalitetsdokument finns ej. I samband med renoveringen ändrades planlösningen och toalettutrymme togs bort för att få en större Tvättstuga.

2009

\* Målning av fasadpanel. Arbetet är utfört av fackman.

2013

\* Renovering av Dusch/Wc på entréplan. Arbetet är utfört av fackman och kvalitetsdokument finns.

2016

\* Installation av takstege.

2017

\* Renovering av dusch/Wc på övre plan. Arbetet är utfört av fackman och kvalitetsdokument finns.

\* Samma år renoverades köket av fackman.

2019

\* Ny värmepåläggare.

2021

\* Sågs taket över av fackman.

I övrigt har löpande underhåll skett.

Uppgifterna har lämnats av husets ägare i samband med besiktningen.

### 2. Besiktning, analys av risker samt rekommendationer om fördjupande undersökningar

---

#### Utvändigt / Markförhållanden



Inget att notera.

## Försäkringsbesiktning

---

### Utvändigt / Krypgrund



Vid kontroll av krypgrundens fuktvärden under kritisk fuktnivå för mikrobiell tillväxt uppmätts. Ingen avvikande lukt känns i utrymmet, dock finns en mindre mängd mikrobiell påväxt på bjälklagets undersida.

Den upptäckta mikrobiella påväxten på bjälklagets undersida indikerar att grunden under delar av året är så pass fuktig att mikroorganismer utvecklas. Detta kan i sin tur leda till rötskador i konstruktionen. För att undvika detta så måste krypgrundens klimat bli torrare.

Via befintliga öppningar i bjälklaget noteras:  
Plywoodskiva, isolering samt träfärgade reglar.  
Fuktkvoten uppmättes till 13 - 14 %.

Risk för mikrobiell tillväxt föreligger om den relativa fuktigheten (RF) i den omgivande luften är över 75% vilket i furuvirke motsvarar en fuktkvot (FK) på 17%.

Läs Anticimex faktablad om uteluftsventilerade krypgrunder för tips och råd.

---

### Utvändigt / Sockel



Inget att notera.

---

### Utvändigt / Fasad



Inget att notera.

---

### Utvändigt / Dörrar



Torrspäckor finns på dörr.

För att öka livslängden på dörr / fönster rekommenderas att målning och underhåll utförs.



## Försäkringsbesiktning

---

### Utvändigt / Fönster



Mindre torrsprickor finns på fönster.

Dessa bedöms inte ha lett till bakomliggande skador.

Vidare noteras att isolerglasen är äldre (sedan byggåret).



### Utvändigt / Balkong



Inget att notera.

### Utvändigt / Hängrännor / Stuprör



Hängrännor är skräpfyllda.

För att förhindra översvämning rekommenderas rensning av hängrännor.



### Utvändigt / Tak



Inget att notera.

## Försäkringsbesiktning

### Utvändigt / Vind samt sidovindar



Vid kontroll av vinden uppmättes fuktvärden under kritisk fuktnivå för mikrobiell tillväxt och en normal lukt upplevdes. Fuktkvoten i underlagstak/takbjälkar uppmättes vid besiktningstillfället till ca 8 - 9 %. Detta värde varierar dock under året beroende på årstid och utomhusklimat.



Underlagstaket består av träfiberskivor där även mindre omfattning av fuktrosor finns (vilket dock är vanligt förekommande för denna typ av konstruktion).

Eftersom underlagstaket består av träfiberskivor utan yttre täckning av papp under takbeklädnaden, finns risk vid ogynnsam väderlek att regnvatten/snö tränger in i skivskarvar med läckage på vindsutrymmet som följd. Med tiden kan även träfiberskivorna drabbas av fuktskador.



### Entréplan / Allmänt



Funktionskontroll av jordade eluttag.

Vid stickprovskontroll av jordade eluttag noterades inga avvikelser.



Sedvanliga sprickor finns vid skivskarvar på vägg.

Dessa bedöms inte ha lett till några bakomliggande skador.



67682641



## Försäkringsbesiktning

### Entréplan / Entréhall



Fördelningscentralen saknar vattentät botten.

En fördelningscentral ska ha en vattentät botten och vara försedd med skvallerrör. När det saknas ökar risken för att ett läckage inte upptäcks i tid. Det kan leda till fuktskador i omkringliggande konstruktioner.

Här kan man med fördel installera ett vattenlarm för att på så vis få en tidig indikation om läckage skulle uppstå.



### Entréplan / Sovrum 1



Inget att notera.

### Entréplan / Kök



Inget att notera.

### Entréplan / Tvättstuga

Normala fuktvärden indikerades mot klinker/kakel.

En viss fukt tränger alltid in bakom kakel/klinker via fogarna, detta är helt normalt och innebär inte att tätskiktet/ våtrumsisoleringen under kaklet/klinkern är bristfälligt eller ur funktion.



Rör genomföring finns i golv.


När rör genomföringar finns i golv är det inte fackmässigt\* utfört. Rör genomföringar i golvet medför en ökad risk för att vatten tränger ner i omkringliggande konstruktioner och orsakar fuktskador. \*Fackmässigt utförande innebär att arbetet ska utföras enligt Boverkets byggregler, gällande branschregler samt monteringsanvisningar för samtliga material. Om dessa regler och anvisningar inte följs och en skada inträffar riskerar man att få en nedsatt eller utebliven skadeersättning från sitt försäkringsbolag (villahem).



## Försäkringsbesiktning

---

### Entréplan / Vardagsrum

 Inget att notera.


### Entréplan / Dusch/Toalett

Normala fuktvärden indikerades mot klinker/kakel.


Fuktindikering mot kakel och klinker som regelbundet vattenbegjuts är svårt att utföra då även det underliggande fästmassan kan ge utslag på instrumentet utan att skada föreligger. Fuktindikering har dock utförts i delar av utrymmet som ej vattenbegjuts samt i angränsande rum/konstruktioner, utan avvikelser.



### Entréplan / Sovrum 2

 Inget att notera.


### Övre plan / Allmänt

 Golv och trappknarr förekommer.


Sedvanliga sprickor finns vid skivskarvar på vägg.

Detta bedöms ej ha lett till några bakomliggande skador.

### Övre plan / Trappa

 Inget att notera.

### Övre plan / Allrum


 Inget att notera.

## Försäkringsbesiktning

---


---

### Övre plan / Sovrum 1

 Inget att notera.

---

### Övre plan / Sovrum 2

 Inget att notera.

---

### Övre plan / Dusch/Toalett

Normala fuktvärden indikerades mot klinker/kakel.


Fuktindikering mot kakel och klinker som regelbundet vattenbegjuts är svårt att utföra då även det underliggande fästmassan kan ge utslag på instrumentet utan att skada föreligger. Fuktindikering har dock utförts i delar av utrymmet som ej vattenbegjuts samt i angränsande rum/konstruktioner, utan avvikelser.

I övrigt finns inget att notera.



---

### Övre plan / Klädkammare

 Inget att notera.

## Försäkringsbesiktning



### Byggnadsbeskrivning Garage

Byggnadsår: Samtida med huvudbyggnad	Fönster: 2-glas kopplade fönster
Ombyggnad/Tillbyggnad:	Ventilation: Självdrag (S)
Hustyp, antal våningar: Garage med förråd, 1-plan	Värmesystem: Ej uppvärmt garage. Direktverkande el i förråd
Taktyp, takbeläggning: Sadeltak, betongpannor lagd på underliggande träkonstruktion med träfiberskivor	Grundkonstruktion: Betongsula på garage samt platta på mark i förråd
Stomme, material: Träregelverk	Terrängförhållanden: Trädgårdstomt
Fasad: Stående träpanel	Garage: Fristående garage och förråd

Övrigt:

# Försäkringsbesiktning

## Besiktningens utlåtande

### 1. Insamling av upplysningar och handlingar

### 2. Besiktning, analys av risker samt rekommendationer om fördjupande undersökningar

---

#### Utvändigt / Markförhållanden



Växter finns i anslutning till byggnaden.

Området närmast huset rekommenderas att vara fritt från växtlighet.



---

#### Utvändigt / Sockel



Inget att notera.

---

#### Utvändigt / Fasad



Fasadpanelen är i behov av mindre målning/underhåll (bättringsmålning).

För att öka livslängden på fasadbeklädnaden rekommenderas målning och underhåll.

---

#### Utvändigt / Dörrar



Tröskelbleck saknas under dörr.

Avsaknad av tröskelbleck medför att det finns risk för att vatten kan rinna in och orsaka fuktskador på tröskel och/eller i kringliggande vägg och bjälklag.

Aktuell dörr sitter dock skyddad och risken för skada anses därför som liten.



## Försäkringsbesiktning

### Utvändigt / Fönster



Torrspäckor finns på fönster.

Dessa bedöms inte ha lett till bakomliggande skador.

Vidare noteras att överbleck inte finns.



### Utvändigt / Hängrännor / Stuprör



Inget att notera.

### Utvändigt / Tak



Takpannor med underlagstak av träfiberskivor

Med denna konstruktion är det extra viktigt att takpannorna är hela och rena. Eftersom underlagstaket inte har en papp kan regn och snö som tränger in genom otätheter leta till fuktskador i underliggande konstruktion.

Vidare noteras att mosspåväxt finns på takpannor



### Garage invändigt / Garage



Inget att notera.

## Försäkringsbesiktning

---

### Garage invändigt / Förråd

Inget att notera.

Med vänliga hälsningar  
Anticimex

  
Besiktningsteknikers underskrift

Magnus Stjerngren  
Namnförtydligande

Uppsala  
Kontor

2023-08-07  
Datum

## Försäkringsbesiktning

### Vad man kan förvänta sig av ett hus

Ett hus kräver kontinuerligt underhåll, då alla byggnadsdelar utsätts för dagligt slitage. De flesta hus har någon form av brister och fel i form av skador eller risk för skador. Lättast att upptäcka är skador i synliga delar som golv- och väggbeklädnader. Även de delar av byggnaden som man inte ser utsätts för dagligt slitage, exempelvis fuktisoleringen mot en källaryttervägg eller en dräneringsledning. Olika typer av fuktpåverkan är det vanligaste problemet. Fuktisolering och en dräneringsledning har en begränsad livslängd. En äldre dräneringsledning eller fuktisolering har normalt utsatts för sådant slitage att man kan förvänta sig att funktionen är nedsatt. En kryppgrund eller en vind utsätts för olika stora fuktbelastningar beroende på årstid, användning och geografi. Detsamma gäller konstruktioner på betongplatta, exempelvis golv i gillestugor.

Tätskiktet i ett våtrum kan vara utformat på olika sätt. Plastmattor på väggar och golv fungerar både som ytskikt och tätskikt. På plastmattor är det relativt enkelt att se om skador eller brister finns. Kaker och klinker fungerar som ytskikt i våtrum och tätskiktet finns under plattorna. Det går därför inte att göra en bedömning av skicket och tätheten hos materialet eller om det saknas tätskikt. Det är viktigt att tätskiktet är rätt monterat. Utföranden som inte är fackmässigt utfört drabbas ofta av skador.

### Anticimex beskrivning av ord i besiktningsprotokollet

<b>Anlöpta/Anlöpning</b>	Gråaktig fuktskada på eller mellan en isolerglasruta.
<b>Bjälklag</b>	Den del av byggnaden som golvet vilar på mellan två våningar eller mot grundläggningen.
<b>Blindbotten</b>	Undersidan av ett bjälklag i en kryppgrund eller torpargrund.
<b>Boardskivor</b>	Träfiberskivor som exempelvis används som blindbotten eller underlag för yttertak.
<b>Flytande golv</b>	Golvkonstruktion ovanpå en gjuten betongplatta som vanligtvis inte har någon infästning vare sig mot golv eller vägg. Kan bestå av golvsikvor eller bräder som ligger antingen ovanpå en hård isoleringsskiva av cellplast, papp eller distanserande matta.
<b>Fuktkvot (FK)</b>	Fuktkvoten beskriver fuktmängden i ett material. Fuktkvoten beskriver förhållandet mellan vikten vatten i ett material i förhållande till vikten torrt material och uttrycks i %. Vid 17% Fk finns det risk för mikrobiell tillväxt
<b>Kryppgrund</b>	Typ av grundläggning där husets väggar och bjälklag vilar på sockel/grundmur. Utrymmet innanför grundmursväggarna är oftast kryppbart (utrymmet mellan mark och undersidan av bjälklaget).
<b>Läkt (strö- och bärläkt)</b>	Trälister som takpannor hängs fast på. Kan även ligga under ett plåttak.
<b>Lättbetong</b>	Ett byggnadsmaterial i forma av block, balkar och element. Jämfört med vanlig betong har lättbetong lägre vikt och sämre hållfasthet, men bättre värmeisoleringssegenskaper. Blåfärgad lättbetong (blåbetong) kan ge ifrån sig radon. Se vidare beskrivningen av Radon.
<b>Mikrobiell lukt</b>	Lukt som bildas av mögel, röta eller bakterier.
<b>Mikroorganismer</b>	Samlingsnamn för mögel, röta och bakterier.
<b>Okulär besiktning</b>	Besiktning som utförs med hjälp av syn, lukt, känsel och hörsel utan att ingrepp görs i huset.
<b>Platta på mark</b>	Husgrund av en gjuten platta i betong under hela huset. Plattan är normalt tjockare (förstyvad) under ytterväggar och bärande innerväggar. Innergolvet ligger direkt ovanför den gjutna plattan, antingen uppreglat, flytande eller med ett ytskikt direkt på plattan.
<b>Relativ fuktighet (RF)</b>	Luftens fuktighet mäts i relativ fuktighet (RF). RF är enkelt uttryckt ett mått på hur mycket vatten som luften innehåller vid en viss temperatur och anges i %. Vid 75% RF finns det risk för mikrobiell tillväxt.
<b>Radon</b>	Osynlig, luktfri radioaktiv gas som bildas då grundämnet radium sönderfaller. Radon kan förekomma i byggnadsmaterial blå lättbetong (blåbetong) eller i marken. Enda sättet att upptäcka radon är att göra en mätning. Blåfärgad lättbetong har använts som byggnadsmaterial från slutet av 1920-talet till slutet av 1970-talet. Radon kan även förekomma i vatten
<b>Råspont</b>	Hyvlade och spontade brädor som exempelvis används som yttertakspanel eller blindbotten.
<b>Syll (syllkonstruktion)</b>	Underliggande träregel i väggen där väggen vilar mot grunden.
<b>Taktäckning</b>	Takmaterial som fungerar som väderskydd kan bestå av betongpannor, tegelpannor, plåt, tjärpapp, gummiduk, eternit etc.
<b>Torpargrund</b>	Typ av grundläggning där husets väggar och bjälklag vilar på sockel/grundmur. Utrymmet innanför sockeln/grundmuren är oftast inte kryppbart. (utrymmet mellan mark och undersidan av bjälklaget.)

67682641



## Försäkringsbesiktning

---

<b>Tryckimpregnering</b>	Metod för att rötskydda trä. Används främst för träkonstruktioner utomhus men kan också finnas inomhus, exempelvis i syllar.
<b>Uppreglat golv</b>	Träkonstruktion som bildar golv ovanpå en gjuten betongplatta.
<b>Utreglad vägg</b>	Träkonstruktion som bildar vägg innanför en murad eller gjuten källaryttervägg.
<b>Yttertakspanel/ underlagstak</b>	Takmaterial som ligger direkt mot takstolarna och fungerar som underlag för taktäckningen som kan bestå av råspont, boardskivor, eternit etc.

# Försäkringsbesiktning

## Besiktningens omfattning

### Syfte

Försäkringsbesiktningen har till syfte att avgöra om och till vilken omfattning en försäkring mot dolda fel kan tecknas i Anticimex Försäkringar AB. Besiktningen och protokollet är också en viktig del av beslutsunderlaget vid en fastighetsaffär och ger både säljaren och köparen en bild av byggnadens skick inför överlåtelsen. Besiktningen ersätter inte köparens undersökningsplikt utan är en del av undersökningsplikten.

### Vem har rätt till besiktningsprotokollet

Besiktningsprotokollet upprättas av Anticimex Försäkringar AB.

Rätt till besiktningsprotokollet har också uppdragsgivaren. Om säljaren är uppdragsgivare har också köparen samma rätt till protokollet som säljaren, se vidare under Ansvar och Reklamationer.

När säljaren är uppdragsgivare rekommenderar Anticimex köparen att beställa en så kallad besiktning genomgång innan köpet genomförs. Vid en besiktning genomgång går besiktningsteknikern igenom besiktningsprotokollet med köparen så att denne får samma information som säljaren fått.

Observera att Anticimex ansvar gäller för en fastighetsöverlåtelse. Om köparen i överlåtelsen i sin tur säljer fastigheten kan aktuellt protokoll inte användas och Anticimex har således inte ansvar för besiktningen mot köpare i senare överlåtelser.

### Vad besiktningsteknikern gör

Besiktningen innehåller olika moment och resultatet av varje moment noteras i besiktningsprotokollet. Besiktningssuppletet är slutfört när besiktningsprotokollet har skickats till uppdragsgivaren.

### Upplysningar

Om köparen eller säljaren är med vid besiktningen så går Anticimex besiktningstekniker igenom vad som ska göras under besiktningen och ställer frågor om byggnaden. Om teknikern får ta del av handlingar och muntliga upplysningar om byggnaden så antecknas dessa i besiktningsprotokollet.

Teknikern kontrollerar inte riktigheten i lämnade handlingar och upplysningar.

### Besiktning

Om inte annat särskilt anges i uppdragsbekräftelsen så besiktigas fastighetens huvudbyggnad och i förekommande fall även garage/carport. Besiktningsteknikern besiktigar tillgängliga utrymmen som kan nås genom anvisade dörrar, inspektionsluckor och liknande. Utvändiga ytor som fasader och tak besiktigas också. Fasader besiktigas från marken och tak besiktigas från marken eller från uppställd, säkrad och godkänd stege mot takfot eller i de fall det är möjligt på ett säkert sätt från takstege. Besiktningen är huvudsakligen en okulär besiktning där byggnadens skick och funktion kontrolleras. Med okulär besiktning menas det man kan se och känna utan ingrepp i byggnaden.

### Fuktindikering

Förutom den okulära besiktningen utför besiktningsteknikern fuktindikering på något eller några ställen i våtrummen för att i möjligaste mån upptäcka vattenskador. I besiktningsprotokollet framgår det vilket utslag fuktindikatorn visat. Ibland är det inte möjligt att göra en fuktindikering som visar ett relevant resultat. I sådana fall framgår detta i besiktningsprotokollet. Det är viktigt att veta att en fuktindikering inte är jämförbar med en mer ingående fuktmätning.

### Kontroll av konstruktion

Besiktningen innehåller också en kontroll av konstruktion i syfte att upptäcka fukt- och lukt relaterade skador. Kontroll av konstruktion kan innebära att provhål behöver utföras.

Kontroll av konstruktion görs på följande ställen där delar av stommen kan vara i kontakt med grundläggningen:

I byggnader med platta på mark, källare eller suterrängvåning görs normalt minst två kontroller per markplan. Denna kontroll utförs förutsatt att det finns uppreglade eller flytande golv och vid upp- eller utreglade väggar i anslutning till grundkonstruktionen.

Har byggnaden platta på mark utan uppreglade eller flytande golv görs normalt minst två kontroller av väggkonstruktionen och eventuella väggsyllar.

## Försäkringsbesiktning

Har byggnaden kryp- eller torpargrund med bottenbjälklag av organiskt material görs normalt kontroll av syll underifrån. I vissa fall kan det bli nödvändigt att uppdragsgivaren tar upp en lucka eller utför någon motsvarande åtgärd för att möjliggöra relevant kontroll av syll och grund.

Fuktmätning utförs i vissa känsliga konstruktioner. Teknikern mäter relativ fuktighet (RF) och/eller fuktkvot (FK). Då fuktmätningen utförs stickprovsmässigt kan det finnas högre fuktvärden på andra ställen än där fuktmätningen utförs.

### Gradering av upptäckta brister, risker och skador

I besiktningsprotokollet gör besiktningsteknikern noteringar om det som har framkommit vid besiktningen. Iakttagelserna graderas efter hur allvarliga bristerna eller skadorna är och om det finns särskilda risker.

Om teknikern inte upptäcker något som avviker från vad som kan förväntas av en viss byggnadsdel så noteras även detta i protokollet.

### Bedömning av installationer

I besiktningsprotokollet noterar besiktningsteknikern för en lekman uppenbara okulära brister/skador i invändiga installationer för ventilation, uppvärmning, el, vatten- och avlopp, murstock och eldstäder. I kök och våtrum görs också stickprovsmässig indikation av skyddsjord. Några andra undersökningar än stickprovsmässig indikationskontroll av skyddsjord i kök och våtrum görs ej, dessa typer av undersökningar kräver i allmänhet tekniker med särskild behörighet för respektive installation.

Bedömningarna och rekommendationerna kan också grunda sig på säljarens uppgifter, allmänt kända ålders- och/eller försäkringsmässiga avskrivningar och/eller andra uppenbara indikationer på fel.

### Bedömning av altaner, uterum och trappor

Vid bedömning av altaner, uterum utvändiga trappor och andra likvärdiga konstruktioner i anslutning till markplan och i direkt anslutning till byggnaden görs en okulär funktionsbesiktning utan ingrepp eller mätningar.

## Undantag och begränsningar

### Anticimex besiktning omfattar inte

- Ingrepp, mätningar, provtryckning och liknande som inte anges under rubriken Besiktningens omfattning ovan.
- Radonmätning, kontroll av förekomst av asbest, kontroll av vattenkvalitet eller vattenkvantitet, kontroll av system för el\*, värme\*, vatten\* och avlopp\* samt kontroll av maskinell utrustning, eldstäder\*, rökgångar, murstock\*, oljepanna, simbassänger, altaner, uterum, andra markanläggningar samt marken.
- Anmärkning på bagatellartade förhållanden.
- Noteringar om estetiska eller arkitektoniska förhållanden som inte påverkar byggnadens funktion eller nyttjandet av byggnaden.
- Undanflyttning av lösöre såsom exempelvis mattor, sängar, soffor eller bokhyllor.

\*En invändig okulär besiktning görs dock för att upptäcka för en lekman uppenbara skador/ brister, se ovan under Bedömning av installationer.

### Uppdragsgivaren ansvarar för

- Att fastighetsägaren godkänner provhålltagning i byggnaden.
- Att fastighetsägaren lämnar uppgifter om tidigare skador eller om misstanke finns om fukt, röta, mögel, skadeinsekter eller vattenskadorna. Fastighetsägaren ska också upplysa om andra omständigheter som kan ha betydelse för besiktningen.
- Att fastighetsägaren upplyser om var dörrar och inspektionsluckor är belägna.
- Att fastighetsägaren bereder Anticimex besiktningstekniker tillträde för undersökning av alla utrymmen i byggnaden.
- Att fastighetsägaren noggrant efterföljer eventuella instruktioner som meddelas av Anticimex, exempelvis avseende tillhandahållande av godkända stegar, borttagande av lösöre och andra förberedelser för att möjliggöra besiktningen.

### Betalning för försäkringsbesiktning

Försäkringsbesiktningen innefattas av den premie som faktureras uppdragsgivaren i samband med tecknande av försäkring. Om uppdragsgivaren väljer att inte teckna försäkring efter utförd besiktning men fullföljer försäljningen har Anticimex rätt att fakturera uppdragsgivaren för besiktningen efter gällande prislista.

## Försäkringsbesiktning

### Ansvar

För att protokollet ska få användas i annat syfte eller av en annan person, än vad som framgår under rubrikerna Syfte och Vem har rätt till besiktningsprotokollet, så måste Anticimex godkänna detta skriftligen. I annat fall tar Anticimex inget ansvar för protokollets innehåll. Om uppdragsgivaren eller annan som har rätt till besiktningsprotokollet menar att annan information framkommit muntligen än vad som framgår av besiktningsprotokollet så ska uppdragsgivaren omedelbart vid mottagandet av protokollet begära skriftlig komplettering. Begärs inte en sådan komplettering så kan inte uppdraget reklameras med hänvisning till den muntliga informationen.

Om Dolda Fel-försäkring inte tecknas tar Anticimex inget ansvar för innehållet i besiktningsprotokollet gentemot någon annan än den säljare som är uppdragsgivare och under förutsättning att besiktningsuppdraget har betalats. I detta fall gäller villkor för besiktningen som levereras och faktureras separat.

### Reklamationer

Vid missnöje med Anticimex utförande av uppdraget eller anmärkning mot Anticimex i övrigt så ska skriftlig reklamation göras snarast möjligt efter att felet upptäcktes eller borde ha upptäckts. Reklamation ska i alla händelser ske senast inom tre år från besiktningsstillfället. Försummas den här reklamationsfristen så får inte eventuella fel göras gällande. Anticimex ansvar är under alla förhållanden begränsat till 1 000 000 kronor för det här besiktningsuppdraget. Anticimex friskriver sig för samtliga skador och krav understigande 10 000 kronor. Om säljaren är uppdragsgivare kan köparen reklamera besiktningen och Anticimex tar samma ansvar mot denna som om köparen själv varit uppdragsgivare.

### Personuppgifter, kunduppgifter, besiktningsprotokoll mm.

Vi behandlar personuppgifter hänförliga till bland andra kunder, försäkringstagare, försäkringshavare, betalare och kontaktpersoner. Vi samlar in uppgifterna direkt från dig. Ibland kan vi erhålla uppgifterna direkt från din mäklare i samband med köp eller försäljning av fastighet, lägenhet eller byggnad. De uppgifter vi behandlar är namn- adress- och kontaktuppgifter, personnummer och i vissa fall även uppgifter om vissa ekonomiska förhållanden, t.ex. om en kreditupplysning behöver tas. Om besiktningen beställs av en presumtiv köpare kan vi komma att behandla uppgifter om säljaren för att kunna utföra besiktningen. Vi samlar även in och behandlar uppgifter om fastigheter, byggnader, verksamheter och andra serviceobjekt. Ändamålet med vår behandling är att vi ska kunna teckna, fullgöra och administrera avtal, tillvarata rättsliga skyldigheter, framställa rättsliga anspråk samt för att uppfylla de krav som ställs på verksamheten. Mot bakgrund av Anticimex berättigade intresse behandlas också uppgifter för marknadsföring, sammanställning av marknads- och kundanalyser samt statistik.

Uppgifterna är avsedda att i första hand användas av bolag inom Anticimex-gruppen, men personuppgifter kan komma att lämnas ut till andra företag, föreningar och organisationer som Anticimex-gruppen samarbetar med, exempelvis en villa, fritidshus- eller hemförsäkringsbolag om du har försäkring, fastighetsmäklare och banker, samt till myndigheter när det föreligger skyldighet därom enligt lag.

Med personuppgifter avses även besiktningsprotokoll, intyg, rapporter och liknande handlingar som innehåller personuppgifter och uppgifter om olika objekt. I samband med att vi tillhandahåller tjänster till våra kunder kan sådana handlingar komma att lämnas till tredje man, exempelvis till ägare, köpare eller säljare av fastigheter, byggnader, lägenheter etc. Vi använder besiktningsprotokoll som underlag vid så kallad besiktningsgenomgång med köpare av en fastighet. Vi använder besiktningsprotokoll även som underlag för vår riskbedömning och därmed som en del av försäkringsvillkoren vid meddelande av olika försäkringar till säljare och köpare av en fastighet.

Du har rätt att efter en skriftlig ansökan kostnadsfritt få besked om vilka personuppgifter vi har om dig. Du har också rätt att begära att vi rättar felaktiga personuppgifter och raderar personuppgifter. Märk ansökan med "Dataskydd" och skicka den till Anticimex, Box 470 25, 100 74 Stockholm eller [sweden.privacy@anticimex.se](mailto:sweden.privacy@anticimex.se). Läs mer på [anticimex.se/personuppgifter](https://anticimex.se/personuppgifter). Om du har synpunkter på vår personuppgiftsbehandling kan du kontakta oss eller inge klagomål till Datainspektionen.

Krypgrund

# Mer än varannan krypgrund drabbas tyvärr av fuktskador

**Krypgrunden tillhör den del av ett hus som oftast drabbas av problem med fukt och mögel. Kostnaden för att komma till rätta med problemen kan bli hög och vanliga villaförsäkringar täcker sällan utgifterna. Att ha koll på sin krypgrund är därför en bra investering.**

Före 1940 och 50-talet byggdes i första hand hus med torpargrunder. På den tiden eldade man året runtom och murstocken värmden luften i grunden. Ofta var golvisoleringen bristfällig, vilket även bidrog till

att värme från bostaden läckte ner till grunden. Dettainnebar att torpargrunden höll en jämn temperatur året runt, vilket inte skapade fuktproblem.

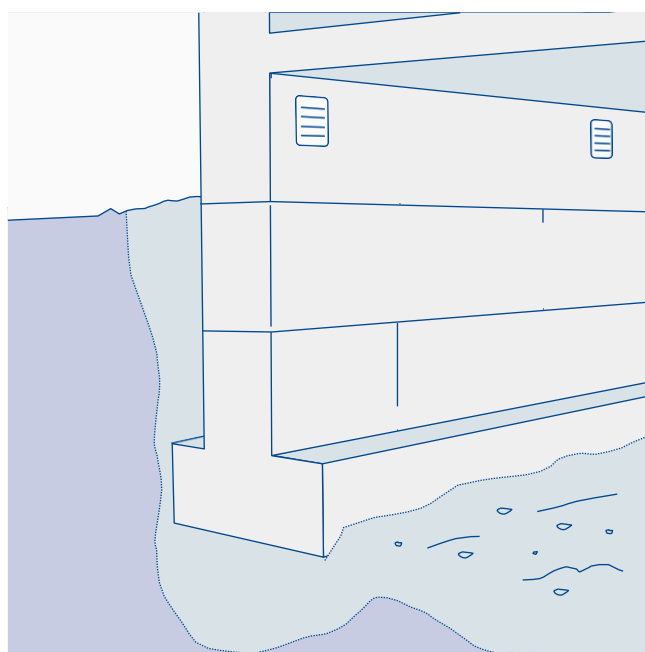
Därefter byggdes mestadels andra typer av grunder, men på 1970-talet började man åter bygga torpargrunder, som numera kallas uteluftsventilerade krypgrunder.

I dag värmer vi upp våra hus på andra sätt och har välisolerade golvbjälklag, vilket kan orsaka fuktskador i krypgrunden.

## **Fukt och mögel uppstår på grund av kondensation**

Problemet med uteluftsventilerade krypgrunder är att de på vintern endast får ett litet värmetillskott. Det medför att de förblir kalla även under en stor del av sommarhalvåret. På sommaren ventileras dock varm uteluft in som kyls ned i grundens kalla miljö. Högre luftfuktighet uppstår och, i värsta fall, kondens.

I denna fuktiga miljö finns risk att mikroorganismer, till exempel mögel, bakterier och röta, utvecklas. Tillförs ytterligare fukt till krypgrunden, exempelvis via vattensom läcker in eller fukt som avges från mark och grundmurar, ökar risken för mikrobiell påväxt (mögel, bakterier och röta). Detta kan dessutom orsaka en obehaglig lukt som kan spridas till boendemiljön.



När varm luft ventileras in i en kall krypgrund, kyls luften ned och kondensation uppstår. Det kan i sin tur leda till fukt- och mögelskador.

## **En avfuktare håller luftfuktigheten låg**

Bland de vanligaste och säkraste åtgärderna för fuktiga krypgrunder är att försä dem med en fast monterad avfuktare som sänker fuktigheten i grunden, och fungerar även i låga temperaturer, en så kallad sorptionsavfuktare. I samband med installationen bör marken i krypgrunden täckas med ett avdunstningsskydd, till exempel kraftig plastfolie, och eventuella ventiler i grundmurarna sätts igen.

## **Tips**

För mer information om fuktproblem i källare, kontakta oss på 075-245 10 00.